

GLOSSARYLIVE.COM

Hormu om A go Я



ОТ АЛИША

Свет, камера, мотор! В разгар создания массы контента мы начали разрабатывать и развивать нашу удивительную платформу. Это действительно красиво, ярко и наполнено роликами о ногтях от экспертов со всего мира. Я так счастлива приступить к работе, создавать это и наблюдать, как то, что когда-то было мечтой, становится реальностью. Я благодарна всем профессионалам, работающим над данным проектом, за то, что он осуществляется. Для этого понадобилась помощь целой деревни. Без них это было бы невозможно. Итак, пожелайте нам удачи на следующем этапе развития и следите за нашими социальными сетями, чтобы знать, когда Glossary выйдет в эфир! **Жохо, Алиша**

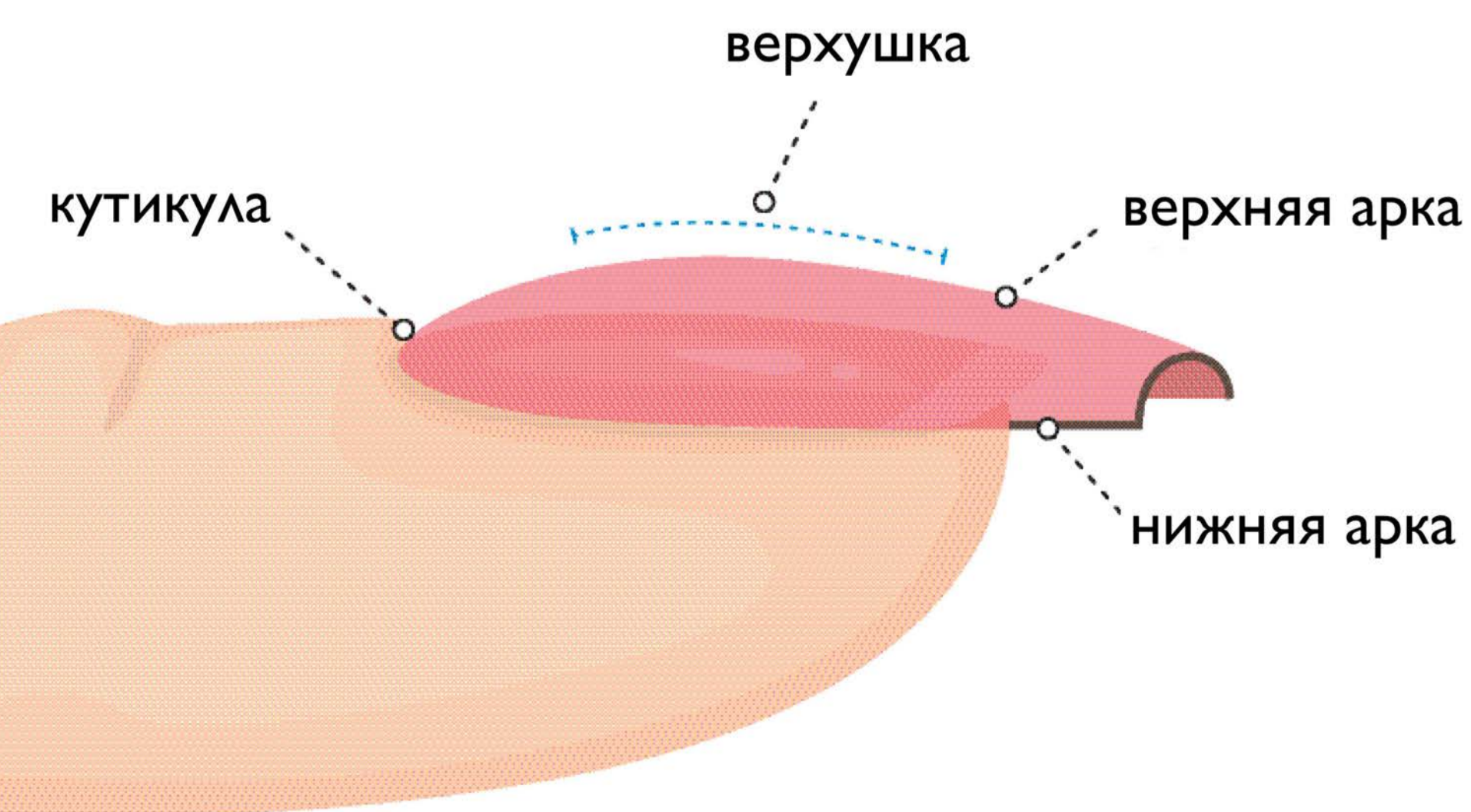


@alisharimando

PRO Q&A

ДЛЯ ЧЕГО НУЖЕН АПЕКС?

Определением апекса является самая высокая точка ногтя. Однако, при создании наращенных ногтей оно, расположение апекса, может варьироваться от мастера к мастеру. Задача в том, чтобы обеспечить более толстую область изделия, чтобы придать наибольшую прочность в самом слабом месте, которое находится в центре ногтя. В идеально сбалансированном ногте было бы 50% ногтевого ложа (розового цвета) и 50% свободного края (белого цвета), а центром этого ногтя была бы линия улыбки. Именно здесь будет находиться апекс. Помните, что верхняя часть ногтя имеет форму яйца. Существует небольшая градация от области кутикулы до апекса, а затем вниз до конца вытянутого края. Для ногтей короче или длиннее, хорошим практическим правилом является то, чтоб держать апекс рядом с линией улыбки или, как некоторые это называют, “переломный момент”. Расположение вершины должно быть последовательным от ногтя к ногтю.



ГЛОССАРИЙ


ПЛАСТИФИКАТОРЫ *plas-tuh-sahy-zers*

Химическое вещество, добавляемое в изделия для ногтей, чтобы улучшить их гибкость и уменьшить ломкость

ПРИСТАНЬ МОДНЫМ ФАКТОМ

Изначально лак, по-видимому, был изготовлен из смеси, которая включала в себя пчелиный воск, яичные белки, желатин, растительные красители и гуммиарабик. В Египте члены высшего общества окрашивали свои ногти в красновато-коричневый цвет, используя хну. В IX веке ногти окрашивали ароматическими маслами и лакировали или полировали.





МИШЭЛЬ СОТО
@chellys_nails



СНИМИТЕ ГЛЯНЕЦ: МИШЭЛЬ СОТО

Войдя в nail-мир в чутком возрасте 12 лет, Мишель Сото, тогда жившая в Нью-Джерси, США, была избалована, так как ее тетя использовала ее в качестве модели для практических целей.

Позже, вернувшись подростком на родину, в Пуэрто-Рико, Мишель повторила то, чему научилась у своей тети. «Мои ногти стали темой для разговоров, и люди просили меня сделать их, но я всегда говорила: «Нет, я делаю их только для себя», - размышляет Мишель. «Однако со временем я приняла идею моего отца пойти в школу маникюра». Решив заняться ногтями, Мишель поступила в Академию Пьеретты в Пуэрто-Рико. «Мне предложили поработать в известном салоне от самой владелицы академии», - улыбается Мишель. «Я согласилась и проработала там год, а затем сделала смелый шаг, чтобы открыть свой собственный салон; в то время мне было всего 16 лет».

Мишель продолжала руководить nail-салонами в течении нескольких лет, прежде чем изменить свое направление и позднее работать полный рабочий день в ООО «Valentino Beauty Pure», вернувшись в Штаты, в частности, во Флориду. «За эти годы я перепробовала много продуктов, и один из моих любимых это Valentino», - утверждает она.

С началом глобальной пандемии карьера Мишель изменилась, она подчеркивает: «Неспособность работать в течение некоторого времени подтолкнула меня в другом направлении; У меня было так много времени, чтобы подумать о том, что я делаю, и был ли это правильный путь для меня. Затем я полностью изменила свою жизнь. Я всегда хотела посвятить себя преподаванию полный рабочий день, помогая другим достигать их целей, но я всегда была слишком занята, чтобы брать на себя какие-либо обязательства. Пандемия дала мне возможность прыгнуть.»

Живя по принципу всегда стараться изо всех сил, независимо от обстоятельств, Мишель внушает: «Нужно всегда быть надежным, последовательным и никогда не забывать быть скромным в этой жизни. В эти трудные времена воспользуйтесь этой возможностью, чтобы сосредоточиться на себе и своем ремесле. Подготовьтесь со всеми знаниями и инструментами, которые помогут вам вырасти, когда вы сможете снова начать работать; самое главное, продолжайте публиковать контент на платформах социальных сетей, не сдавайтесь!»

Восхваляя социальные сети как отличный источник вдохновения, Мишель отмечает: «Художник во мне видит nail-арт везде, куда бы я не пошла! Тем не менее, большая часть моего вдохновения приходит ко мне ночью, поэтому я держу альбом для набросков на прикроватной тумбе, чтобы записывать идеи». Поразмыслив, она добавляет: «Это благословение, возможность выразить себя через свою работу с ногтями, наряду со счастьем, которое она приносит моим клиентам. Способность выражать эмоции клиента через стиль ногтей также чрезвычайно полезна, и теперь я с большим удовольствием делюсь своими знаниями с другими, чтобы поддержать их карьерный путь.»

Ссылаясь на свой рецепт достижения отличных навыков в области ногтей - никогда не прекращать практиковаться или получать образование, Мишель признает, что «Последовательность и знания являются ключевыми!» Хотя, когда на нее давят, она показывает, что ее профессиональные навыки не представляют особой силы, поскольку она убеждена, что nail-стилисты должны тренироваться и практиковать все навыки, чтобы предлагать широкий выбор своей публике. «Основа для меня-это самая важная вещь в ногтях.»

С обучением в топе своего меню, Мишель во время пандемии разумно использовала

время и создала широкий выбор курсов. «В результате карантина я разработала онлайн-курсы, под названием «Салонный успех», которые предлагают различные техники. Эти курсы предлагают широкий спектр тем от управления продуктами и контролем до коммерческих форм (квадрат, балерина, классический салонный миндаль и стилет), акрила и нейл-арта. Я пытаюсь вернуться к очным занятиям, как только я расширю эти возможности.

Двигаясь вперед и выше, Мишель с нетерпением ждет будущего, в котором она видит возможность не только преподавать теорию, но и практические навыки. Ее цель состоит в том, чтобы обучать студентов, «Чтобы выйти на площадку салона полностью опытными и знающими. Способным и готовым к службе!»


@valentinobeauteypure




ОТМЕТИМ, ГОРЯЧИЙ...


ТРЕНД В СФЕРЕ НОГТЕЙ НА СЕГОДНЯШНИЙ ДЕНЬ: ЛЕТНИЕ СИЯНИЯ И НЕОНЫ


Разгар лета в северном полушарии дарит множество потрясающих ярких и красивых дизайнов ногтей. Прямо в социальных сетях мы замечаем неоны, точки, черточки и маргаритки, теплые омбре, завитки и яркие цвета. От кораллов до оранжевого заката, от абстракций до геометрии – летний маникюр выставляются напоказ повсюду, заставляя nail-художников заниматься своими любимыми занятиями - искусством, дизайном и творчеством.




 @tessalynnails



 @juliana_nails_official




 @amandasudoll



 @alexandra.gruzka_indigo



 @eszterevelin_nails



 @lolonailedit

ДОСТОЙНЫЕ ОСВЕЩЕНИЯ




Олимпийская сборная США делает успехи не только благодаря своим спортивным выступлениям (76 медалей на момент написания статьи), но и дизайну ногтей, которые демонстрировались в Токио 2020. В истинно патриотическом стиле вариации красного, белого и синего дизайна ногтей (некоторые с объединёнными кольцами Олимпиады) были замечены в команде по плаванию (Кэти Ледеки, Эмма Вейант, Рэйган Смит), на теннисном корте (Джессика Пегула), в футболе (Алекс Морган), на водном поло (Уильямс и Гилкрест), в настольном теннисе (Ли Ли Чжан), в стрельбе из лука (Дженнифер Муцино-Фемандес) и в гимнастике (Суниса Ли, Джордан Чайлз и Симона Байлз). #токио2020

Ногти Сунисы Ли от
@littteluxuriesnailounge
в Миннеаполисе, штат Миннесота



@sunisalee_

Чтобы ваши работы были представлены в трендах, отметьте нас тегом @glossary_live или #glossarylivenails



ИАРА МАСИЭЛ

УДЕЛИ ОСОБОЕ ВНИМАНИЕ

ЛЕГКИЙ NAIL ART ЗА 5 МИНУТ

@iaramacieloficial



1

Нанесите два слоя белого гель-лака для ногтей и полностью высушите каждый из них. Нанесите неоновый-оранжевый лак для ногтей на одну сторону ногтя, используйте скошенную кисть, чтобы растушевать в центре и полностью высушите.



2

На противоположную сторону кончика нанесите лак для ногтей неоновый-розового тона. Используйте скошенную кисточку, чтобы разгладить лак для ногтей в центре ногтя и полностью высушите. Затем повторите шаги 1 и 2, затем полностью высушите.



3

Нанесите слой матового топа и полностью высушите или нанесите обычный топ и используйте пилочку для ногтей с зернистостью 400, чтобы удалить блеск, добиться матового эффекта.



4

С кистью, предназначенной для создания мелкой линейной детализации, используйте обычный слой топа, чтобы нарисовать принт зебры.



5

С помощью шпателя для ногтей посыпьте принт оранжевым сахарным блеском, а затем полностью высушите. В конце процесса сушки снимите весь лишний блеск.

НАИЛ НАКСИ ЮМОР

Чтобы продлить срок службы вашего лака, держите его в холоде! Положите свой любимый лак для ногтей в холодильник, чтобы продлить его срок службы.



© NIKOLAJI DREAMSTRESS.COM

GLOSSARYLIVE

МИССИЯ:

Объединить nail-мастеров мира и создать всемирное сообщество, сфокусированное на творческом самовыражении и обмене достоверной информацией.

ЧТО ТАКОЕ GLOSSARYLIVE.COM?

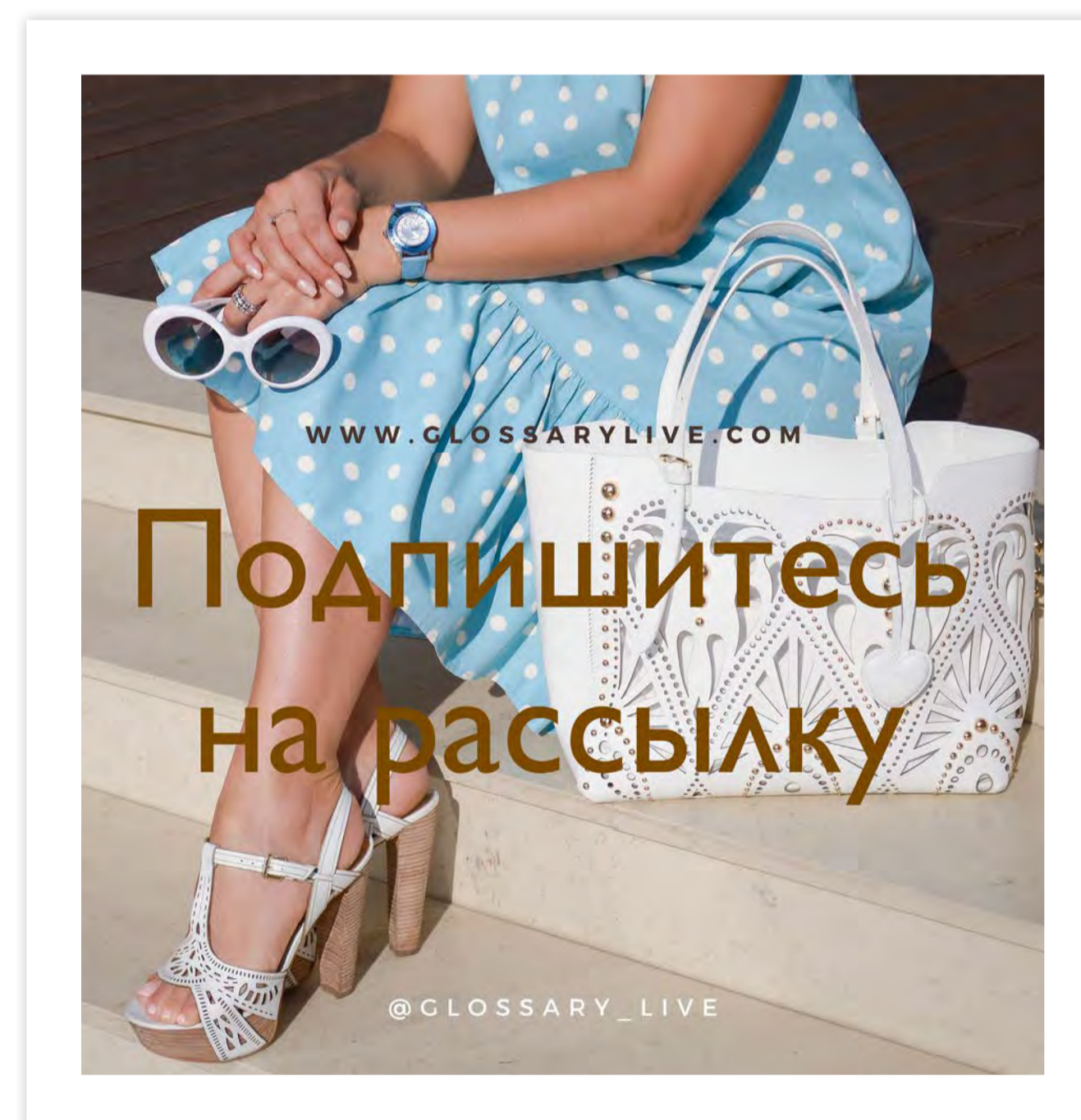
GlossaryLive это не только глоссарий технической информации и видеороликов, созданных всемирно известными художниками, это интерактивное сообщество, в котором профессионалы и любители nail-бизнеса могут заглянуть за кулисы гламурного образа жизни топ-менеджеров, техников-знаменитостей, передовых художников, новостей мировой индустрии и советов по салонному бизнесу со всего мира. Это ногти от A до Я...

Свяжитесь с нами: info@glossarylives.com

Присоединяйтесь к GlossaryLive в социальных сетях в Instagram [@glossary_live](https://www.instagram.com/glossary_live) и Facebook [@GlossaryLive](https://www.facebook.com/GlossaryLive)

Свяжитесь с нами: info@glossarylives.com чтобы стать популярным и продемонстрировать свою карьеру и ногтевую работу

GlossaryLive.com



Поверь, что ты можешь - и ты на пути к успеху.

— ТЕОДОР РУЗВЕЛЬТ