

A close-up, high-angle photograph of a woman's face, focusing on her eyes and nose. She has bright yellow eye makeup and yellow-painted lips. Her hand is visible, wearing a large, ornate ring with a central clear stone and blue and white floral accents. A yellow banner is overlaid on the lower part of the image.

GLOSSARYLIVE.COM

Unhas de A a Z

DE *alisha*

Eu estou muito feliz em compartilhar essa segunda Newsletter com você. Tenho trabalhado incansavelmente nesse projeto apaixonante desde agosto de 2020 e é surreal ver o SONHO do GlossaryLive tomar forma. Eu estou honrada em compartilhar essa aventura com você e grata por você estar assistindo, lendo e ouvindo. Então, obrigada e seja bem-vindo! Este mês está repleto de expectativa pois começamos a filmar conteúdo para a plataforma.

Muitos meses registrando informações e fazendo pesquisas para finalmente chegar a este momento. Antes de filmar, tenho a tarefa de criar um estúdio que se tornará a sede da GlossaryLive, onde muitas dessas filmagens acontecerão, agora e no futuro. Ainda há muito a fazer; pesquisar, construir e criar para que o sonho do GlossaryLive se transforme em realidade. Bjs, **Alisha**



Alisha Rimando

GLOSSÁRIO

NITROCELULOSE ni·tro·se·lu·loo·si


Um composto de resina com fibras de algodão quase microscópicas produzidas pela reação de celulose com ácido nítrico. É o principal ingrediente formador de filme encontrado em Esmaltes.



FATO CURIOSO DA MODA DOS DEDOS

Em 1995, a artista americana Donna S. Dewberry, patenteou de 'One Stroke' uma técnica que ela desenvolveria. Esta nova ideia permitiu aos pintores misturar, sombrear e destacar tudo em uma pincelada. O conceito consiste em carregar um pincel com duas ou três cores distintas e alcançar o sombreado e o realce em apenas um toque simples. Em 2010 profissionais de unha em todo o mundo começaram a adotar esta técnica para sua arte de unhas.

Registros e artigos de arquivo por volta de 1700 mostram que as Escolas de Arte do Reino Unido treinaram aprendizes no estilo "onestroke", pois era um método rápido de pintura para razões comerciais - para decorar móveis rapidamente, cerâmica e tabuleiros para venda.



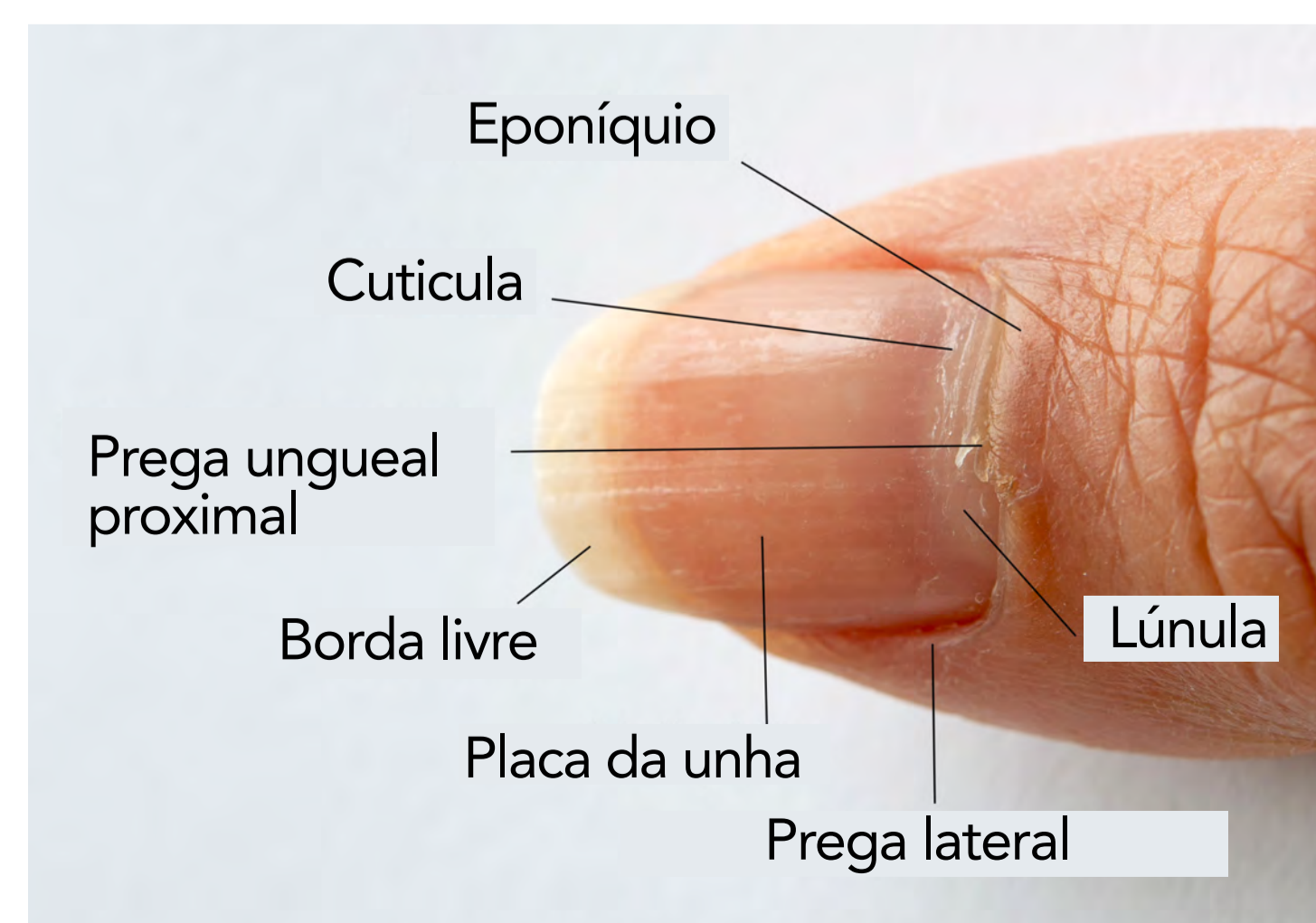
Unhas em One Stroke por @labonedoesnails


PERGUNTAS E RESPOSTAS PROFISSIONAIS

A CUTÍCULA É UM TECIDO MORTO OU VIVO?

A cutícula é uma fina camada de tecido morto incolor entre a prega ungueal proximal, o eponíquio e a placa ungueal. Juntos, eles formam um selo para evitar que os agentes patógenos* infectem a área da matriz. Para evitar o levantamento do produto nesta área, a prática recomendada é remover toda cutícula que está diretamente ligada a placa ungueal, assim o esmalte e outros produtos de unha podem aderir diretamente a unha e não no topo da cutícula. Para suavemente separar a cutícula da lâmina ungueal, mergulhe um quadrado de gaze 2x2 em removedor de cutícula e esfregue suavemente a lâmina ungueal em um movimento circular até o eponíquio. Apare o excesso de cutícula ou unhas com um alicate de cutícula afiado.

* Agentes causadores de doenças e infecções





VIENA, ÁUSTRIA
@krasimirap

DESCASCANDO O ESMALTE: KRASIMIRA PETROVA

Artista de unhas, especialista, juíza, educadora e mentora, Krasimira Petrova entrou para o mundo unhas depois de buscar uma solução para seu hábito de roer as unhas.

"Venho de uma família de roedores de unhas", admite ela. "Desde muito jovem eu sonhei com um milagre que fizesse nossas mãos bonitas e nos motivasse a parar de roer as unhas. Isso acendeu uma faísca em mim para procurar uma solução. O significado do meu nome também me influenciou. Krasimira - Beleza (como uma ação), Mira - Mundo (RU), Paz (BG). Em outras palavras, 'faça o mundo bonito' - esta é minha missão. Cuidar das unhas é a perfeição absoluta de uma visão completa. Como diria uma das minhas clientes favoritas após fazer as unhas; 'Agora estou perfeita'. Isso é o ingrediente que nos completa! É um indescritível sentimento em cada mulher, pois enfatiza sua essência feminina e revela sua verdadeira beleza."

Na verdade, sua mudança para a profissão de unhas foi mais emocional do que calculada conforme ela reflete: "Eu estava em um estágio específico da vida onde eu precisava de uma mudança. Um daqueles momentos onde você dobra os joelhos, o que nunca é acidental. Eu tive que aprender a ouvir meu guia interior e resistir ou seguir esse chamado. Eu senti o desejo de seguir as unhas com todos os meus sentidos. Minha mente criativa precisava novos campos de expressão. Minhas mãos precisavam de uma nova atividade; mais satisfatória, mais gratificante do que apenas contar dinheiro. Aqui os parâmetros para o meu próximo passo certo e futura profissão foram solidificados."

Administrando um salão de manicure no coração de Viena, Áustria. Designer de unhas multiespectrais declarada, Krasimira cita: "Meu salão, @The NAIL Culture, é um lugar onde as pessoas podem experimentar o verdadeiro prazer espiritual, desconecte-se da ocupada vida cotidiana para se sentir bonita e completa. Devo admitir o sucesso do salão se deve em grande parte à minha filha, já que meu tempo é consumido pela minha empresa de distribuição."

Demonstrando amor à primeira vista quando descobriu a marca, Krasimira declara sobre Nail Harmony, marca que distribui na Áustria e na Bulgária, "Harmony tem tudo de que preciso para satisfazer as necessidades de qualquer cliente e minhas ideias malucas. Posso oferecer os melhores serviços com esses produtos já que eles incorporam anos de experiência, conhecimento, habilidades e amor. Com a honra de conhecer as pessoas por trás da marca, eu sei eles sempre manterão altos padrões. Eu acredito na missão deles, e por isso corro riscos sem pensar."


Citando o sistema acrílico Harmony Fusion L&P como um 'milagre', Krasimira exalta: "Fui absorvida e absolutamente maravilhada pelo esmalte gel Gelish (um sonho tanto para profissionais de unhas quanto para seus clientes quando foi lançado), assim como Fusion, essas inovações elevaram muito o nível dos produtos. Os produtos Nail Harmony são insuperáveis em qualidade, são criadores de tendências e um padrão de ouro da indústria."


Acreditando na viagem e também nos passageiros da vida, Krasimira reflete seu ambiente profissional. "As pessoas que trabalham com unhas são o ingrediente especial que fazem esta indústria ser um lugar tão bom. Eu nunca me senti sozinha, eles são minha segunda família e lar, porque o lar não é um lugar, mas um sentimento e eu adoro isso! A indústria de unhas é a mais exclusiva, fonte de inspiração. Isso conecta as pessoas de uma forma incrível: inesperadamente. É imprevisível e cria amizades para sempre. Por exemplo, eu nunca esperei encontrar Danny Haile, mas aconteceu, foi destinado e marcou o início de uma viagem emocionante 11 anos atrás."

A indústria de unhas é onde me sinto confiante e realizada. Unhas é a minha maior paixão e a coisa que dá sentido à minha vida e me traz alegria. É onde expresso o melhor de mim e inspiro outros a fazerem o mesmo. É o lugar onde meu amor é passado para outros; meus clientes de salão, clientes de distribuição e alunos. Dar é uma coisa tão positiva, mas antes de nos dar, devemos ter algo para dar. Em primeiro lugar, deve-se preencher seu próprio copo com conhecimento, habilidades, amor etc. e, em seguida, dê sem limites."


A pandemia atingiu cada ser humano de sua própria maneira, de forma sincera Krasimira oferece conselhos a artistas de unhas de todo o mundo, "Há uma razão pela qual você escolheu esta profissão. Não desista, seja flexível, use seu tempo com sabedoria e faça algo a cada dia que te mantenha sorrindo. Se você não pode fazer unhas agora, faça algo mais; leia, dance, mas não se esqueça de melhorar as suas habilidades. Treine para enriquecer a memória de seus músculos, esta é a hora perfeita para isso. Faça tudo o que você não podia fazer antes."

Acredite em mim, isso faz parte do jogo. Esta é a hora de dar um passo atrás para avaliar, para que você possa se adaptar rapidamente às mudanças que temos pela frente. Nossa hora está chegando, ainda mais brilhante do que nunca antes; apenas acredite!"







@letsgetwithmeg



@holliebarkernailartist



@audrianalorraine




@joanna_bandurska

MARQUE ESSA TENDÊNCIA

O QUE ESTÁ EM ALTA NO MUNDO DAS UNHAS AGORA

Dê um toque especial aos seus designs de unhas nesta temporada, dando às pontas das unhas um acabamento com o efeito "francesa ombré". De tons pastéis a tons de laranja / vermelho ferozes ou até roxos mais marcantes e cinzas, combine seu ombré com roupas, humor ou acessórios para um visual deslumbrante e único. Como alternativa, uma francesa ombré rosa e branco para um visual realmente fresco em uma manicure comum.



@mannacured



@minalkmehta


EM DESTAQUE

NAIL ART FÁCIL DE 5 MINUTOS



CHRISTINA GLENNON

@christina.gonzales.glennon



1

Comece com 2 camadas de esmalte em gel branco. Remova a capa de inibição e aplique uma camada fina de "Blooming Gel". Aplique 3 cores de esmalte em de gel semelhantes, do tom claro para o tom escuro, em uma paleta. Use um pincel plano para coletar a mistura.



3

Com base em gel em um pincel Liner, pegue um pouco de pó cromado dourado e crie pequenas "veias".



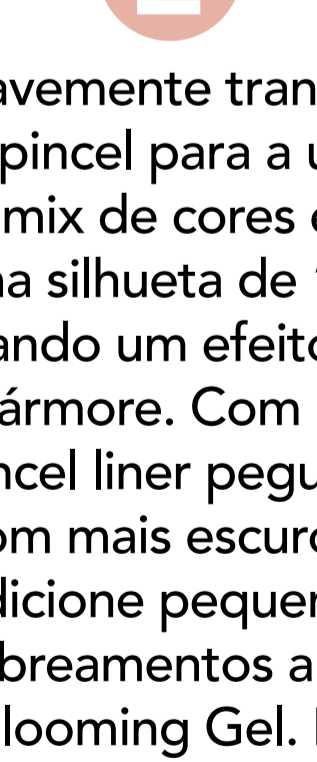
2

Suavemente transfira do pincel para a unha o mix de cores em uma silhueta de "S", criando um efeito de mármore. Com um pincel liner pegue o tom mais escuro e adicione pequenos sombreamentos abaixo do Blooming Gel. Deixe o design expandir e então seque.



4

Usando Gel branco crie mais "veias" no design e depois seque.



5

Com um pincel Liner e um pouco de gel base, adicione alguns glitters soltos para criar um "efeito de geodo", finalize com o Top Coat e seque.




PROFISSIONAIS INTERESSANTES

GLOSSARYLIVE PARABENIZA AS GANHADORAS DO TROFÉU DA NAILYMPIA ONLINE



CAMPEÃ DAS CAMPEÃS




DIVISÃO 1

Rita Halassy



DIVISÃO 2

Angela Wilden



DIVISÃO 3

Mino Vo



CAMPEÃ DAS CAMPEÃS EM ARTE

DIVISÃO 1

Angela Arigo



DIVISÃO 2

Angela Wilden



DIVISÃO 3

Mino Vo




Angela Arigo - Italy

DIVISÃO 4 VIP 5-Campeã do desafio de formato

Olena Özman



307 points / 340pts



Melhor pontuador individual geral.

Mino Vo



772pts

sobre GLOSSARYLIVE

A MISSÃO:

Unir os artistas de unhas do mundo e criar uma comunidade global focada na expressão artística e informação factual.

O QUE É GLOSSARYLIVE.COM?

GlossaryLive não é apenas um glossário de informações técnicas e vídeos criado por artistas de renome mundial, é uma comunidade interativa onde tanto profissionais de unha e quanto amadores podem ter igualmente uma visão dos bastidores, olhar para o estilo de vida glamoroso dos principais executivos, técnicos de celebridades, artistas de ponta, indústria global, notícias e dicas de negócios de salão de em todo o mundo. Este é o Nails de A a Z...

ONDE ESTAMOS EM ABRIL DE 2021?

Atualmente a equipe está focada em construir organicamente a comunidade de mídia social através de Instagram, Facebook e YouTube. Em breve, a página do GlossaryLive incluirá uma entrevista com a fundadora, Alisha Rimando, onde ela explicará sua visão para a plataforma e o futuro da empresa. A página também ainda terá um espaço para visitantes para se inscreverem na Newsletter do GlossaryLive.

Junte-se a GlossaryLive no Instagram @glossary_live e Facebook @GlossaryLive

Entre em contato com a equipe: info@glossarylives.com