

GLOSSARYLIVE.COM

Nails from A to Z



DE alisha



@alisharimando

¡Qué viaje! Hemos avanzado a todo vapor y, aunque nuestra plataforma se ha retrasado, no ha habido retraso en la emoción de GlossaryLive. Durante el proceso de creación de esta plataforma nunca hemos dejado de crear. Creación de contenido, boletines, arte de uñas increíble y cursos educativos completos que no podemos esperar a que veas. Alex y yo hemos tenido el placer absoluto de trabajar, filmar y entrevistar a algunos de los artistas y creadores más interesantes y talentosos de la industria de las uñas. Las historias de éxito, los sorprendentes hallazgos de productos y las sinceras confesiones de los grandes de la industria son simplemente, bueno, no hay palabras para describir lo gratificante y simplemente DIVERTIDO que ha sido hasta ahora.

Te espera una dulce sorpresa, ya que GlossaryLive presenta entrevistas nunca antes vistas con algunos de los técnicos más inspiradores de nuestro tiempo. Siga nuestras redes sociales, donde pronto anunciaremos el próximo lanzamiento de GlossaryLive.com, el recurso de la industria para la educación sobre uñas, que brinda la oportunidad de unirse a la primera comunidad mundial sobre uñas.

xoxo **Alisha**

PUNTAS DE LOS DEDOS DE ALTA MODA

New Oyster Cult

es predicho por *Pinterest* que la nueva tendencia de moda, belleza e interiorismo más candente para 2022 es pearlcore. ¡Has oído bien! La perla natural (a menudo llamada oriental), cultivada o de imitación, formada cuando un irritante se abre paso en

una especie particular de ostra, mejillón o almeja, marca tendencia en todo el mundo este año.

Visto a menudo como un elegante adorno de vestido de novia y lucido como una gargantilla o un cordón largo por mujeres de cierta edad, la perla está a punto de aparecer y multiplicarse en todos los géneros, géneros y generaciones como el adorno de referencia para todo tipo de artículos. incluyendo arte de uñas, pinzas para el cabello, ropa y joyas llamativas. Con el aumento de la popularidad de los collares y pulseras de cuentas en 2021 junto

utilizadas para realzar delicadamente una uña, las perlas de varios tamaños que cubren la uña gritarán una característica abstracta de la uña, mientras que salpicarlas en la placa de la uña sobre una laca francesa o crema iridiscente mostrará un estilo y una gracia completamente nuevos. Ya no se ve como un clásico obsoleto, la perla está de vuelta en el asiento del conductor de la moda y estará en todas partes; asegúrese de tener una selección de formas, tamaños y colores en su escritorio de uñas para estar a la vanguardia de la moda de los dedos.



AUTOR DE LA FOTO: BARBIE FERREIRA WEARING A PEARL-ENCROUTE JONATHAN SIMAKHAI GOWN AT THE MET GALA 2021
FOTO CREDITOS: @BARBIEFERRERIA
NAILS POR @NATALIEMINERVANAILS



A fines de 2021, el ícono de estilo Harry Styles lanzó un trío de esmaltes de uñas alojados en botellas de vidrio influenciados por los decantadores de perfume del pasado. La colección Drop 1 también está inspirada en la perla dentro de la ostra, un tema muy apropiado para el 2022.

Con tres tonos y una sutil capa superior mate iridiscente, los tonos Drop 1 incluyen: Perfect Pearl, Pearly Tops, Inky Pearl y Granny's Pink Pearls.

Credit: @harry_styles_nails

pleasing.com @pleasing

newsworthy
NAILS

PEELBACKTHEPOLISH

olga SHVAYLIKOVA



La educadora y artista de uñas Olga Shvaylikova se mudó al mundo de la manicura en 2011 cuando se sintió atraída por un anhelo por el apasionante mundo de las uñas.

Ansiosa por obtener una base sólida de conocimientos y habilidades, Olga, de Bielorrusia, se inscribió en un curso de maestría en manicura y extensión de uñas para embarcarse en una nueva y emocionante carrera. "Seleccioné los mejores cursos ofrecidos en ese momento y me gradué de un cronograma de educación de tiempo completo con un certificado que me acreditaba como especialista en servicios de uñas", reflexiona. Habiendo causado una impresión enorme y positiva, a Olga se le ofreció de inmediato un puesto en el salón asociado con la escuela, pero decidió no hacerlo para forjar su propio camino. Ella explica: "Decidí desarrollar mi propia base de clientes y comencé mi viaje de uñas lentamente. La profesión de un maestro en manicura era atractiva, ya que sabía que aprovecharía y expandiría la creatividad dentro de mí que buscaba ser fertilizada y nutrida. Cuando trabajé en esos años de formación, disfruté mucho pintando y el





expresión artística que se despertó, así como la escultura de largas formas creativas. Con cada conjunto que diseñaba, veía crecer mis habilidades y mi profesionalismo, y cuanto más aprendía, más necesitaba ampliar mis conocimientos, por lo que estudié con los mejores especialistas en uñas que pude encontrar”.

Con una nueva perspectiva y una libertad creativa audaz, valiente y emocionada para explorar y expresar, la arquitecta interior de Olga se volvió sedienta de más y dedicó todo su tiempo libre a los diseños de uñas y la escultura para llevar sus habilidades al límite y más allá. “Durante el día trabajaba con los clientes y por la noche hacía borradores de imágenes, esbozaba nuevas ideas y creaba un cuerpo de diseños de uñas creativos para mi cartera”, relata. “Once años después, todavía me dedico por completo al lado artístico del arte de las uñas y la plétora de técnicas utilizadas para convertir la inspiración en realidad en las uñas y luego enseñar estas habilidades a otros. He pasado horas desarrollando mi propio estilo único, que he acuñado como realismo gótico y todavía me emociona esta empresa. Me encanta la novedad y la originalidad y para transmitir esto a mis alumnos y expresarlo en mi propia dirección de arte, selecciono cuidadosamente los temas para mis dibujos y bocetos. Esto hace que mis cursos de arte de uñas sean únicos, atractivos y frescos. Mis materiales de referencia suelen ser barnices en gel y pinturas en gel, que prefiero utilizar desde que tomé un curso con mi mayor inspiración en la industria, Angelina Bazán, quien

ofrece un curso novedoso de pintura china, que me influyó mucho”.

Citando un flujo constante de inspiración proveniente de su gran audiencia en las redes sociales, que muestra interés y apoyo por su trabajo, Olga se siente aún más energizada por un aula de estudiantes comprometidos y hambrientos. “Siento una explosión de fuerza y mucha energía positiva cuando trabajo con estudiantes, especialmente cuando viajo para dar clases”, confiesa. “Es importante para mí estar en movimiento e intercambiar energía viva con colegas y estudiantes en el salón de clases. Por lo tanto, no tengo planes de enseñar en línea en este momento, necesito educar cara a cara.

“Aunque estamos viviendo tiempos difíciles, miro hacia el futuro con optimismo y planeo seguir siendo mejor, ofrecer mejor y hacerlo mejor mediante la adquisición constante de conocimientos y experiencia para transmitir a mis alumnos.

“El mejor consejo que puedo ofrecer a los aspirantes a profesionales de las uñas es que inviertan en ustedes mismos y en su trabajo. Esfuérzate por ser mejor hoy de lo que fuiste ayer, y haz tu trabajo con gran amor. La pandemia ha traído muchas limitaciones para cada uno de nosotros y hay mucho que cambiar con el tiempo, sin embargo, lo más importante es que dentro de nosotros alimentemos y exploremos el deseo de crecimiento profesional y la implementación de nuestros planes, proyectos, esperanzas, sueños e ideas.”

PRO Q&A

¿QUÉ SIGNIFICA SOBREENEXPOSICIÓN EN EL CONTEXTO DE UN SERVICIO DE UÑAS?



Sin embargo, la fácil accesibilidad de los ingredientes que no cumplen, la falta de educación adecuada y las lámparas que no combinan para algunas marcas de esmaltes en gel ha creado un problema en la industria mundial con un aumento de las alergias entre los profesionales de las uñas y sus clientes. Monómero sin reaccionar frotado repetidamente sobre la piel, monómero líquido frotado sobre la piel durante un servicio de L&P, limpiando alrededor de la cutícula con un cepillo húmedo, trabajando demasiado húmedo para que el monómero sin reaccionar empape las toallas de mesa y la piel desnuda pueda apoyarse sobre él, tocando el cepillo de mejora con los dedos, no usar guantes, limpiar la capa de inhibición por todo el dedo al quitarlo, así como colocar el monómero sin reaccionar en la palma de la mano del profesional, son formas en que se experimenta la sobreexposición a los productos químicos.


El principio de sobreexposición establece: cada sustancia química tiene un nivel de exposición seguro e inseguro. Ningún producto químico puede hacerle daño a menos que se exponga demasiado a él. La sobreexposición es causada por una exposición prolongada y repetida más allá de los niveles especificados como seguros por el regulador/fabricante. La exposición prolongada y repetida a una sustancia puede causar alergia, sin embargo, todos los productos químicos son seguros cuando se usan correctamente. Lamentablemente, una vez que ocurre una reacción alérgica, es de por vida.

Una alergia es una enfermedad impredecible y puede no estar relacionada con ingredientes "malos", sino con una simple reacción individual del cuerpo humano.

TAG THAT *trend...*

LO QUE ESTÁ DE MODA EN LAS **UÑAS AHORA**


Prepárate para la locura del núcleo perlado que arrasará el mundo en 2022. Ya sea que las perlas caigan de tus orejas, se deslicen por tu cuello, adornen tu bolso o se desprendan de la pantalla de la lámpara, asegúrate de guardar algunas para tu estilo de decoración de uñas también. Con la promesa de ser una de las tendencias de arte de uñas más grandes de este año, las perlas pueden acentuar, presentar, diseñar, resaltar, gritar o resaltar un diseño de uñas. Ya sea que se trate de un look clásico y chic para darle vida a un francés sofisticado o de una novedad de uñas kitsch en toda regla, la perla milenaria va a revolucionar la moda de los dedos durante el próximo año.



 @uwnails_



 @sophiemaenailsbeauty




 @gellygirlnails



 @mineanails



 @_yiyisalon



 @kathynails_

Descarga gratis el paso a paso de las uñas en tendencia @Tag That Trend on GlossaryLive.com

FINGER FASHION FACTOID

Sabías



@sweetcakeything


PARA LOS SALONES QUE BUSCAN OFRECER UN ELEMENTO ECOLÓGICO Y MÁS SOSTENIBLE A SU MENÚ DE SALÓN, EL CONCEPTO DE EXFOLIANTES FRESCOS Y MASCARILLAS HECHOS EN EL SALÓN SON UNA OPCIÓN ATRACTIVA PARA EJECUTAR JUNTO A SUS PRODUCTOS Y SISTEMAS PROFESIONALES.

Atractivo para los clientes con una tendencia sostenible y respetuosa con el medio ambiente, además de ser una excelente alternativa para los clientes sensibles que experimentan acné propenso a irritaciones, condiciones inflamadas o eccemas, los exfoliantes y mascarillas para manos hechos en casa son una valiosa adición a la oferta del salón.

La experta panadera y fundadora de Sweet Cakey Thing, Kasey Clarke, explica cómo ciertos ingredientes para hornear son perfectos para usar en la piel, brindando beneficiosas propiedades humectantes y limpiadoras para la cara, las manos y los pies.

Los siete ingredientes para hornear que Kasey recomienda incluyen; leche/pasta de almendras (rica en vitamina E), que es muy suave para la piel y trabaja para reducir los efectos del daño solar y los signos del envejecimiento. El jarabe de arce tiene propiedades antioxidantes que reducen la inflamación y ayudan a secar la piel con imperfecciones. Las yemas de huevo proporcionan hidratación y promueven la elasticidad, reparan el tejido de la piel y tensan la piel. El aceite de oliva es rico en vitaminas A, E, D y K y actúa como un súper humectante que nutre todo tipo de piel. La manteca de cacao mejora la textura de la piel, sella la humedad y ayuda a curar las afecciones de la piel. La miel presenta propiedades antibacterianas y antisépticas que pueden ayudar con la piel grasa o propensa al acné. Y, por último, la leche de coco alberga altos niveles de vitamina C, que mantiene la flexibilidad de la piel, promueve la elasticidad y, dado que contiene cobre, juega un papel clave en la síntesis y estabilización de las proteínas de la piel, ayudando al crecimiento de células sanas.

Las mascarillas frescas, orgánicas y hechas en el salón son una excelente adición al menú de tu salón y presentan un elemento ecológico de lujo que te diferenciará de la multitud.



FREESTYLE *nail art*



ERIKA NORTIER

@erika_nortier



1

Pinte la uña con esmalte de gel blanco UV/LED y cure durante 60 segundos. Luego use gel de pintura azul claro UV/LED para crear fuertes líneas verticales y horizontales; difumínalos suavemente para sombrear el efecto de líneas a cuadros. Cura durante 60 segundos.



2

Cubra la uña con el diseño cuadrado azul, luego selle esta base con una capa superior mate UV/LED y cure.



3

Crea un diseño de flores utilizando la técnica de un trazo en pintura de gel rosa UV/LED. Comience pintando los pétalos exteriores y avance hacia adentro. Cure entre cada paso para sellar el diseño.



4

Cuando la flor está completa. Pinta las hojas y decide cómo quieres sellar el diseño. Puede elegir la capa superior UV/LED mate o brillante.



5

Complete el diseño aplicando gel de pintura blanca UV/LED a lo largo de la parte superior e inferior de la punta de la uña y agregando un elemento de diseño en la uña. Luego, para agregar textura y un efecto 3D, agregue brillo fino o azúcar/polvo al gel y cure.

DISCOVER NEW STEP-BY-STEP VIDEOS EACH WEEK ON FREESTYLE NAIL ART @GLOSSARYLIVE.COM

La felicidad es cuando lo que piensas, lo que dices y lo que haces están en armonía.

— MAHATMA GHANDI

línea de sonrisa

smahyl-lahyn

La línea curva de demarcación, que se crea en el hiponiquio donde se unen la lámina ungueal rosada y el borde libre natural (extensión blanca). A menudo se usa cuando se refiere a una apariencia de manicura francesa.



GLOSSARY

Que hay adentro GLOSSARYLIVE

GlossaryLive es una ventana de oportunidad e inspiración, donde los estilistas de uñas, nailists y artistas pueden entrar y salir para alimentar y nutrir sus necesidades de uñas. No importa en qué parte del planeta te encuentres, esta comunidad de uñas te acercará a la fuente. Encuentre las ideas, técnicas, productos novedosos, estilos y diseños que necesita para aportar un sabor fresco a su arte y la arquitectura de su estilo de uñas. El equipo de GlossaryLive espera sus comentarios... así que tómese un tiempo para ver los programas y decirnos lo que piensa, y si está interesado en aparecer, envíenos sus detalles.

THE MISSION:

Para unir a los artistas de uñas del mundo y crear un comunidad global enfocada en la expresión artística e información fáctica.

JOIN THE GLOSSARYLIVE SOCIAL MEDIA COMMUNITY ON INSTAGRAM @GLOSSARY_LIVE & FACEBOOK @GLOSSARYLIVE

Póngase en contacto con el equipo: INFO@GLOSSARYLIVE.COM Llegar destacado y muestra tu carrera y trabajo de uñas GLOSSARYLIVE.COM

