



GLOSSARYLIVE.COM

— *Nails from A to Z*

DE alisha



@alisharimando

Cada día, el equipo de GlossaryLive se acerca más a su objetivo; más cerca de lanzar esta plataforma en la que todos hemos estado trabajando arduamente. Confieso que ahora me doy cuenta de la gran empresa que fue este concepto. Es cierto que se necesitó un gran acto de valentía incluso para comenzar, y aún más para seguir avanzando a través de todos los comienzos en falso y empresas más grandes de lo esperado que el equipo ha navegado..

Aparte de todo eso, estoy increíblemente orgulloso de lo que estamos creando en los escritorios de GlossaryLive y me siento honrado de tener personas trabajando conmigo que confían en mi visión y están dedicando su corazón a crear un mundo donde los técnicos de uñas y los entusiastas pueden encontrar su lugar, su comunidad, entretenimiento y también alimentan su pasión.

Mientras preparamos la cuenta regresiva para el lanzamiento, mi esperanza es que vengas a visitarnos, mirar, reír y aprender con nosotros. Espero que también se sienta lo suficientemente inspirado como para compartir su arte, su corazón, su historia y su conocimiento con GlossaryLive y su comunidad de uñas. A través de nuestros programas, nuestras redes sociales y eventos en vivo, espero que podamos guiarlos, inspirarlos y recordarles que estamos todos juntos en esto...

Xoxox, Alisha



newsworthy TECHS

Mino Vo de Londres recientemente regresó a casa con el trofeo de ganador de la Copa de ganadores de la División 3 y el trofeo de máximo goleador general para Nailympia Online por segundo año consecutivo.

Poniendo un pie en su primera arena de competencia en octubre de 2019, Mino Vo ingresó a Nailympia London en la División 1, pasó a la División 2 en Canadá y tuvo tanto éxito que pasó a la División 3, solo un mes después.

Con 19 medallas masivas acumuladas en cuatro competencias diferentes de Nailympia y un recuento de 26 trofeos ganados en poco más de dos años, Mino Vo es una fuerza de clavos a tener en cuenta en el circuito de competencia. Como un coche de Fórmula 1, Mino corre por dentro y nadie sabe dónde se concretará su próxima victoria.

Cuando se le preguntó cómo cree que sus habilidades con las uñas se han perfeccionado y moldeado en tan poco tiempo, está claro que ha puesto su enfoque, tiempo libre, inversión y energía en práctica y entrenamiento con algunos de los mejores profesionales de las uñas del mundo y es remunerado. apagado.

Para cualquiera que esté buscando inspiración y un impulso de confianza, mire el ascenso de Mino Vo en la arena y sepa que representa el epítome de lo que debería ser la personalidad de un competidor. Si no pones el tiempo y la inversión, tus posibilidades son escasas, si pones tu energía en ello, entonces todo es posible.

¡Vamos Miño!

@minovolondon



Sabías que...

The Gossip & Co. Nail Spa en Cypress, Texas, EE. UU., propiedad de los esposos Steve y Lulu Nguyen, es posiblemente uno de los salones de uñas más grandes del mundo con 100 empleados que trabajan en un espacio de 8500 pies cuadrados.

@gossipconailspa



PEELBACKTHEPOLISH


stefanie LORE



Stefanie LoRe se embarcó en lo que sería un interés de por vida en las uñas desde la tierna edad de 14 años y se ha abierto camino hasta convertirse en una de las mejores profesionales vivas de las uñas que el mundo haya visto.

Admitiendo que siempre se muerde las uñas, Stefanie se dirigió a la industria de las uñas cuando su hermana comentó que debería esforzarse por ser más "femenina". Stefanie tenía solo 12 años cuando le lanzaron el comentario, aún sin ignorarlo, Stefanie abrazó la escena del salón y, a medida que pasaba el tiempo, se dio cuenta de que necesitaba una experiencia de uñas más profesional y enfocada en la precisión. Desafiada también por querer que sus manos crearan y crearan para ganarse la vida utilizando el sistema acrílico artificial L&P, Stefanie encontró su camino y propósito en la vida desde el principio. ↓

PEEL BACK THE POLISH



nailympia.de

signature-nail.com



Nacida en una renombrada empresa familiar alemana de peluquería, la perfección la demostró su padre y la meticulosa organización, su madre. Stefanie creció observando los títulos de campeonato en diseño de cabello y, por lo tanto, apreció la competencia desde muy joven.

Comenzó a trabajar profesionalmente en el cuidado de manos y uñas a la edad de 18 años. Su determinación era aprender y trabajar fuera del negocio familiar y encontrar su éxito por sí misma. La perfección de Stefanie en su oficio aumentó su reputación en Düsseldorf y rápidamente se convirtió en la profesional de uñas más buscada en dos años. Ese éxito despertó su espíritu competitivo y comenzó su legendaria carrera en el circuito de competición. Stefanie tiene 8 títulos de campeona alemana junto con una gran cantidad de elogios internacionales. Al encontrar su pasión en los sistemas de gel UV y acrílico artificial L&P, Stefanie se sintió más atraída por el arte de esculpir uñas cuadradas y cuadradas en rosa y blanco. Su estilo característico luce uñas artificiales de aspecto natural sin volumen en el vértice. Su creencia en la mejora de las habilidades y la capacitación constante es tan evidente ahora como lo fue hace más de 25 años, aconseja, "La industria de las uñas ofrece mucho siempre y cuando nunca dejes de aprender y continúes enfrentando y superando nuevos desafíos. El secreto del éxito es nunca dejar de aprender, nunca rendirse, establecer el primer objetivo e ir a por él. Después de eso, muchos pequeños pasos te ayudarán a llegar más lejos, solo necesitas aguantar y ser paciente contigo mismo". Inspirada principalmente por las competencias de uñas en vivo, la tecnología campeona, Stefanie le da crédito a estos eventos por enseñarle una gran cantidad de técnicas a lo largo de los años junto con su período de 20 años en el salón de uñas. Con puntos de vista sólidos y claros sobre el poder del

aprendizaje, Stefanie transmite: "Aguanta y sigue adelante. No usaría las redes sociales para aprender, siempre iría a clases y competencias en vivo cuando busque mejorar mis habilidades. También recomiendo usar productos de alta calidad hasta que los conozca al 100%, luego puede comenzar a buscar y probar cosas nuevas. La parte más importante del kit del técnico es un juego de cepillos, moldes para uñas, tijeras, un empujador de cutículas, pinzas y cortacutículas de alta calidad". Avanzando a través de la pandemia y evolucionando para adaptarse a sus desafíos, Stefanie lanzó una nueva y emocionante plataforma digital en 2020 conocida como SNI Nailflix, un sitio basado en suscripción, donde SNI, por una tarifa mensual, brinda al suscriptor educación interactiva en línea sobre arte y diseño de uñas. SNI Nailflix sigue un "formato de serie", así como eventos de "Noche de cine". La serie toma un tema dentro del mundo de las uñas y lo divide en episodios de una hora que llevan al espectador desde la introducción hasta el final. Los episodios se presentan en vivo en un canal cerrado de Facebook SNI Nailflix. 'Movie Night' toma un tema individual y lo presenta en detalle de principio a fin en un formato de dos o tres horas. Las 'Movie Nights' están dedicadas a temas más avanzados". Incorporar al equipo a la profesional de uñas Ivonne Voigt ha traído nuevos ojos a la dirección de la educación y, juntas, Stefanie e Ivonne ofrecen clases mensuales en vivo y semanales en línea con SNI Nailflix junto con clases en línea separadas. Compartiendo su sabiduría sobre las uñas para concluir, Stefanie señala: "Siempre establezca su próximo objetivo y tenga un plan B. Trabaje para obtener el mejor resultado posible, lo más rápido posible".

Stefanie LoRees es la experta en uñas detrás de la nueva ubicación de Nailympia Alemania que se realizará en @beautyduesseldorf del 6 al 8 de mayo de 2022.




FINGER FASHION FACTOID

La emperatriz viuda Cixi (29 de noviembre de 1835 - 15 de noviembre de 1908), del clan Manchu Yehe Nara, fue una mujer noble china, concubina y más tarde regente que controló efectivamente el gobierno chino a finales de la dinastía Qing durante 47 años, desde 1861 hasta su muerte. Era conocida por sus escandalosas uñas, que cubría con protectores dorados de 6 pulgadas de largo para protegerlas.


TAG THAT *trend*..

LO QUE ESTÁ DE MODA EN LAS UÑAS AHORA


¡La lámina dorada es el nuevo negro! Es el sueño de un diseñador de uñas, elevar una simple uña natural a un estado casi real o agregar el toque final a un conjunto de bling'd jazzed up. Sea cual sea el estilo que lleve su cliente, un poco de lámina dorada en el lateral de la uña, colocado de forma abstracta en todo tipo de formas a lo largo de la uña, en el borde de la cutícula o en el borde libre, no importa. La lámina de oro es tan simple que es un medio de arte de uñas que todos pueden usar en cualquier persona y ¡se ve fantástico! Es una tendencia candente que no muestra disminución... ¡y un poco rinde mucho!




 @xoxo_sonali




 @mishkasluxurybeauty



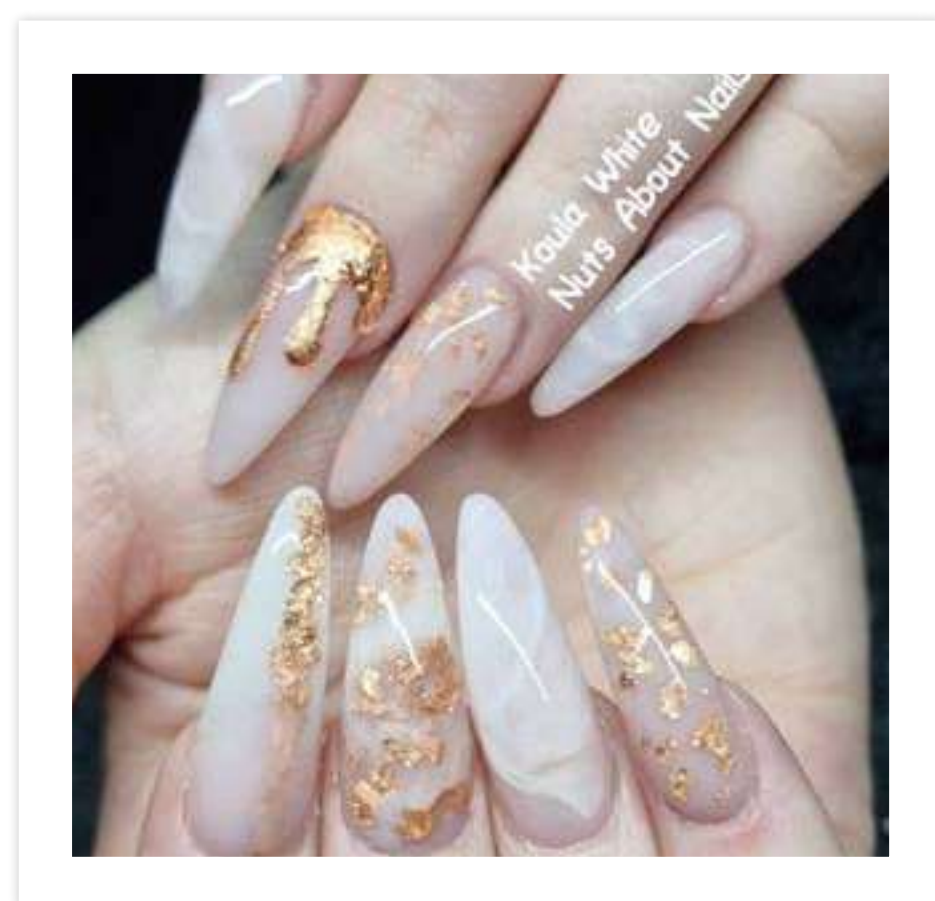
 @andreasavescunaittech



 @simplicitynails



 @nailsbybui



 @koula_white

Descarga el paso a paso de las uñas en tendencia @Tag That Trend on GlossaryLive.

PRO Q&A



Arco inferior por Guin Deadman:
@nailsbyguin

¿QUÉ Y DÓNDE ESTÁ EL INFERIOR? ARCO DE LA UÑA?



Cuando las uñas se dejan crecer sin ser domadas notamos que naturalmente se curvan hacia abajo. La uña natural, cuando se ve de lado, se ve que tiene una curvatura natural, leve y sutil. Este es el arco inferior. Está ubicado comenzando en el punto donde la placa ungueal deja el lecho ungueal. Una uña esculpida debe tener su arco inferior cuidadosamente formado para complementar el arco superior (también conocido como ápice, que se forma para actuar como soporte para la uña para evitar que se rompa en el área de tensión), que se encuentra en la parte superior de la uña, para una uña de aspecto equilibrado y atractivo.

Las uñas de competencia tienden a tener el arco inferior como dos líneas rectas y paralelas que salen del dedo en el surco lateral. Es más probable que las uñas de salón imiten la uña natural y vean una ligera curva esculpida o limada para una apariencia más natural. Cualquiera de los dos es aceptable siempre que el profesional de las uñas se asegure de que las 10 uñas tengan el mismo aspecto y, para la competencia, el profesional haya leído las reglas para ver qué esperan los jueces que haga el arco inferior.



FREESTYLE *nail art*



AGATA GALATI

@agata_galati_masteryoubyyournails



1

Cubra la punta de la uña con esmalte de gel UV en un color turquesa. Curar. Cubrir con una capa superior mate UV y curar. Luego pinte una forma de corazón con pintura de gel UV blanca y cure.



2

Usando la técnica de un trazo con pinturas de color rosa, blanco y amarillo, pinta dos pequeñas flores, una en la esquina superior izquierda y la otra en la esquina inferior derecha de la punta.



3

Rellena el centro de las flores con una pintura en gel de color rosa oscuro. Cure, luego agregue hojas verdes alrededor de las flores.



4

Ahora agregue pequeños puntos blancos en el centro de las flores para agregar detalles y dimensión. Estos puntos imitan el estambre de la flor. Con pintura blanca y un pincel de detalles finos, agregue detalles en los bordes de las hojas para darles vida y hacer que se destaquen, así como también algunos de los pétalos, como si la luz del sol rebotara sobre ellos.



5

Finalmente repite este proceso pintando pequeños pétalos y hojas dentro de la forma de corazón. Complete el diseño con una capa superior UV mate y cure. ¡Se puede agregar una pequeña cantidad de brillo dorado al centro del corazón si se requiere un poco de brillo!

DESCUBRE NUEVOS VIDEOS PASO A PASO CADA SEMANA EN FREESTYLE NAIL ART @GLOSSARYLIVE.

GLOSSARY

FRENCH MANICURE

french-man-i-kyoor

What it is: Cuando el lecho de la uña es de un color, como rosa, melocotón o beige (según el tono de piel del cliente), y el borde libre de la uña es de otro color, como blanco. Se ve más comúnmente como una uña rosa y blanca, aunque se puede ver en todo tipo de combinaciones de colores para diseños de uñas.

A Jeff Pink, de la marca estadounidense de uñas Orly, se le atribuye la invención de este estilo de uñas para maquilladores en Hollywood a mediados de los 70.

When to use: o embellecer o realzar la uña natural. Se puede esculpir en la uña, pintar con esmalte de uñas, esmalte de gel UV/LED, crear con el sistema de inmersión, pintar a mano alzada, con plantillas o con aerógrafo.



Que hay dentro de GLOSSARYLIVE

Para aquellos que buscan acelerar sus habilidades, afinar la calidad y precisión de las formas, la estructura y la forma de sus uñas, mientras actualizan y elevan su arte a un nivel completamente nuevo; GlossaryLive es para ti. Las personas detrás de las uñas, sus consejos, ideas, historias y sus salones, todo está en la temporada 1 y más.

El equipo se está preparando actualmente para el lanzamiento y pronto abrirá las puertas de GlossaryLive para una inmersión y visualización completas en todo lo relacionado con las uñas.

Artistas de uñas inspiradores, sus historias y estilos de uñas nunca han sido tan accesibles, así que prepárate, tendrás que tomarte un tiempo para esto. Y si te gusta lo que ves y quieres aparecer, escribe a hello@glossarylives.com y cuéntanos tu historia; tu programa está a solo un correo electrónico de distancia.

LA MISIÓN:

Unir a los artistas de uñas del mundo y crear una comunidad global enfocada en la expresión artística. e información fáctica.

ÚNASE A LA RED SOCIAL GLOSSARYLIVE
COMUNIDAD DE MEDIOS EN
INSTAGRAM
@GLOSSARY_LIVE &
FACEBOOK @GLOSSARYLIVE

Póngase en contacto con el equipo:
HELLO@GLOSSARYLIVE.COM Llegar
destacado y muestra tu carrera y
trabajo de uñas GLOSSARYLIVE.COM

