



**GLOSSARYLIVE.COM**  
*Nails from A to Z*



# DE *alisha*

Estoy muy emocionada de compartir este segundo boletín con ustedes. He trabajado incansablemente en este proyecto apasionante desde agosto de 2020 y es surrealista ver cómo se desarrolla el SUEÑO de GlossaryLive. Me siento honrada de compartir esta aventura con ustedes y agradecida de que estén mirando, leyendo y escuchando. ¡Gracias y bienvenidos! Este mes está lleno de mucha anticipación ya que finalmente comenzamos a grabar contenido para la plataforma. Tantos meses de registro de información e investigación para finalmente llegar a este momento. Antes de filmar, tengo la tarea de crear un estudio que se convertirá en la sede de GlossaryLive, donde se llevará a cabo gran parte de esta filmación, ahora y en el futuro. Todavía queda mucho por hacer; investigar, construir y crear a medida que el sueño de GlossaryLive comienza a convertirse en realidad. **Xoxo, Alisha**



Alisha Rimando

## GLOSARIO


### Nitrocelulosa nahy-truh-sel-yuh-lohs

Un compuesto de resina con fibras de algodón casi microscópicas producidas por la reacción de celulosa con ácido nítrico. Es el principal ingrediente formador de película que se encuentra en el esmalte de uñas.



### INFORMACION DE MODA EN UÑAS

En 1995, la artista estadounidense Donna S. Dewberry, patentó una técnica de "One Stroke" que ella misma había desarrollado. Esta nueva idea permitió a los pintores mezclar, sombrear y resaltar todo con un solo trazo de pincel. El concepto consiste en cargar un pincel con dos o tres colores separados y lograr el sombreado y el resaltado en un solo trazo. En 2010, los técnicos de uñas de todo el mundo comenzaron a adoptar esta técnica para su arte de uñas. Los registros y artículos de archivo Alrededor de 1700 muestran que las Escuelas de Arte del Reino Unido capacitaban a los aprendices en el estilo de "un trazo", ya que era un método rápido de pintura por razones comerciales: decorar rápidamente muebles, cerámica y bandejas para vender.

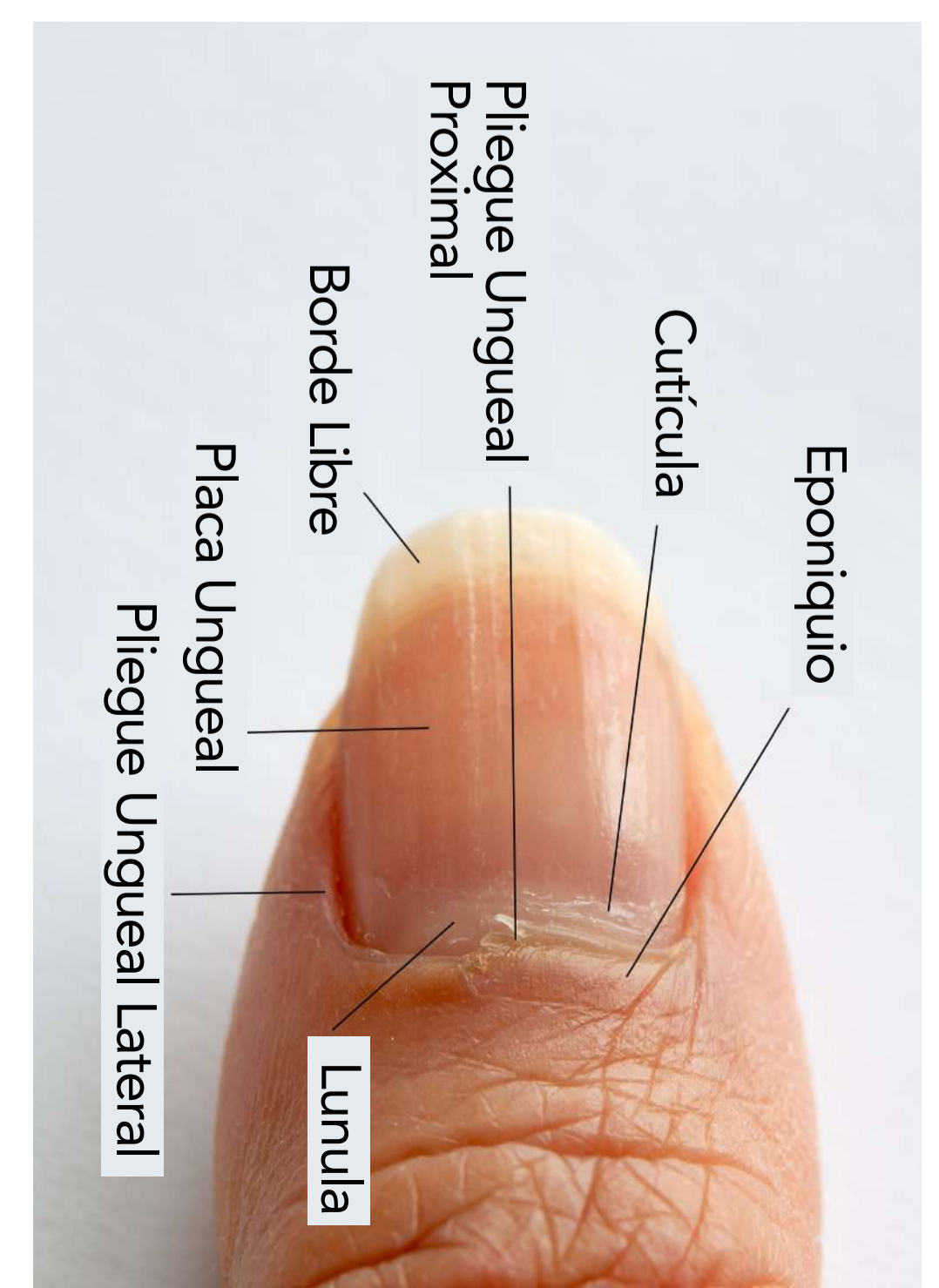


One Stroke Nails by @laponedoesnails


## PREGUNTAS Y RESPUESTAS PROFESIONALES

¿EL TEJIDO DE LA CUTÍCULA ESTÁ VIVO O MUERTO?

La cutícula es una capa delgada de tejido muerto incoloro entre el pliegue ungueal proximal, el eponiquio y la placa ungueal. Juntos forman un sello para evitar que los patógenos infecten el área de la matriz. Para evitar que el producto se levante en esta área, la mejor práctica es quitar toda la cutícula que esté adherida directamente a la placa de la uña, de modo que el esmalte y otros productos para uñas puedan adherirse directamente a la uña y no encima de la cutícula. Para separar suavemente la cutícula de la placa de la uña, sumerja un cuadrado de gasa de 2x2 en el removedor de cutícula y frote suavemente la placa de la uña con un movimiento circular hasta el eponiquio. Recorta el exceso de cutícula o padrastros con una pinza para cutículas afilada.








VIENNA, AUSTRIA  
@krasimirap

## DESPEGAR EL ESMALTE: KRASIMIRA PETROVA


*Artista de uñas, experta, jueza, educadora y mentora, Krasimira Petrova se mudó a las uñas después de buscar una solución para su hábito de morderse las uñas*

"Vengo de una familia de morderes de uñas", admite. "Desde muy joven soñé con un milagro que embellecería nuestras manos y nos motivaría a dejar de morderlas. Esto encendió una chispa en mí para buscar una solución. El significado de mi nombre también me influyó. Krasi - Belleza (como acción), Mira - Mundo (RU), Paz (BG). En otras palabras, "hacer que el mundo sea hermoso": esta es mi misión. El cuidado de las uñas es la perfección absoluta de una visión completa. Como diría uno de mis clientes favoritos después de conseguir un nuevo set de uñas; "Ahora soy perfecto". ¡Este es el ingrediente que nos completa! Ofrecer un sentimiento indescriptible en cada mujer, ya que enfatiza su esencia femenina y revela su verdadera belleza ". Su paso real hacia la profesión de las uñas fue un cálculo más conmovedor, como ella reflexiona: "Estaba en una etapa específica de la vida en la que necesitaba un cambio. Una de esas veces que te pone de rodillas, que nunca es accidental. Tuve que aprender a escuchar a mi guía interior y resistir o seguir ese llamado. Sentí la necesidad de seguir las uñas con todos mis sentidos. Mi mente creativa necesitaba nuevos campos de expresión. Mis manos necesitaban una nueva actividad; más satisfactorio, más satisfactorio que simplemente contar dinero. Aquí se solidificaron los parámetros para mi próximo paso correcto y mi futura profesión ". Dirigiendo un salón de uñas en el corazón de Viena, Austria, el diseñador de uñas multispectral confeso, Krasimira cita: "Mi salón, @The NAIL Culture, es un lugar donde las personas pueden experimentar un verdadero placer espiritual, desconectarse de la ajetreada vida cotidiana y sentirse hermosas y completas. Debo admitir que el éxito del salón se debe en gran medida a mi hija, ya que mi empresa de distribución consume mi tiempo ". Profesando amor a primera vista cuando descubrió la marca, Krasimira señala que Nail Harmony, la marca que distribuye en Austria y Bulgaria, "Harmony tiene todo lo que necesito para satisfacer las necesidades de cualquier cliente y mis locas ideas. Con estos productos puedo ofrecer los mejores servicios, ya que los productos incorporan años de experiencia, conocimiento, habilidades y amor. Con el honor de conocer a las personas detrás de la marca, sé que siempre mantendrán altos estándares. Creo en su misión y por eso tomo riesgos sin pensar ". Citando el sistema acrílico Harmony Fusion L&P como un 'milagro', Krasimira dice con entusiasmo: "Me quedé


absorto y absolutamente asombrado por el esmalte en gel "Gelish" (un sueño para los profesionales de las uñas y sus clientes cuando se lanzó), así como Fusion, ya que estos, las innovaciones han elevado el listón tan alto. Los productos Nail Harmony son insuperables en calidad, marcan tendencias y son un estándar de oro en la industria ". Creyendo tanto en el viaje como en los pasajeros de la vida, Krasimira refleja su entorno profesional. "Las personas que trabajan en uñas son el ingrediente especial que hace de esta industria un lugar tan agradable. Nunca me he sentido solo, esta es mi segunda familia y mi segundo hogar, porque el hogar no es un lugar, sino un sentimiento y ¡me encanta! La industria de las uñas es la fuente de inspiración más singular. Conecta a las personas de una manera increíble: inesperadamente. Es impredecible y crea amistades para siempre. Por ejemplo, nunca esperé conocer a Danny Haile, pero sucedió, estaba destinado y marcó el comienzo de un emocionante viaje hace 11 años. La industria de las uñas es donde me siento segura y realizada. Las uñas son mi mayor pasión y lo que le da sentido a mi vida y me da alegría. Es donde expreso lo mejor de mí e inspiro a otros a hacerlo también. Es el lugar donde mi amor se transmite a los demás; mis clientes de salón, clientes de distribución y estudiantes. Dar es algo muy positivo, pero antes de dar, debemos tener algo para dar. En primer lugar, uno debe llenar su propia taza con conocimientos, habilidades, amor, etc. y luego dar sin límites. La pandemia ha afectado a todos los humanos a su manera, en una expresión sincera, Krasimira ofrece un consejo a los artistas de uñas del mundo: "Hay una razón por la que han elegido esta profesión. No se rinda, sea flexible, use su tiempo sabiamente y haga algo todos los días que lo mantenga sonriendo. Si no puede hacer uñas en este momento, haga otra cosa; lee, baila, pero no olvides mejorar tus habilidades. Entrena para enriquecer la memoria de tus músculos, este es el momento perfecto para ello. Haga todo lo que no podía hacer antes. Créame, esto es parte del juego. Este es el momento de dar un paso atrás para evaluar, de modo que pueda adaptarse rápidamente a los cambios que se avecinan. Se acerca nuestro tiempo, aún más brillante que nunca; ¡sólo cree!"









 @letsgetwithmeg



 @holliebarkernailartist



 @audrianalorraine



 @joanna\_bandurska


# CARACTERISTICAS DE ESTO

## FACIL NAIL ART EN 5 MINUTOS



CHRISTINA GLENNON

@christina.gonzales.glennon



1

Comience con 2 aplicaciones de esmalte en gel blanco. Retire la capa de inhibición y aplique una fina capa de gel floreciente. Aplique 3 colores de esmalte en gel similares, de claro a oscuro, en una paleta y recoja con un pincel plano u ombré.



2

Desliza los 3 colores sobre la uña en forma de S creando un efecto de mármol. Con un pincel estriado, elija el tono más oscuro y agregue luces tenues al gel floreciente. Deje que el diseño se expanda y luego cure.



3

Con gel base en un pincel para trazar, recoja el cromo dorado y cree venas en el diseño.



4

Usando gel blanco, cree más venas en el diseño, cure.



5


Con el gel base en el pincel para trazar, recoja el brillo suelto para crear efectos en el diseño. Terminar con gel superior (Top Coat), curar.




# ETIQUETE ESTA TENDENCIA ...

## LO MAS "HOT" EN LAS UÑAS AHORA

Dá un impulso en el paso de tus diseños de uñas esta temporada dándole a las puntas de las uñas un acabado francés ombré. Desde pasteles hasta tonos naranja / rojo ardientes o incluso púrpuras y grises más llamativos, combine su ombré con la ropa, el estado de ánimo o los accesorios para una apariencia impresionante y única. Alternativamente, ombré tu francés rosado y blanco para darle un aspecto realmente fresco a una manicura estándar.



 @mannacured



 @minalkmehta




# DE INTERÉS PERIODÍSTICO TÉCNICAS DE UÑAS:

GLOSSARYLIVE FELICITA AL TROFEO GANADORES  
DE NAILYMPIA ONLINE




## Winner of Winners




### DIVISION 1

Rita Halassy 



### DIVISION 2

Angela Wilden 



### DIVISION 3

Mino Vo 

## Art Winner of Winners


### DIVISION 1

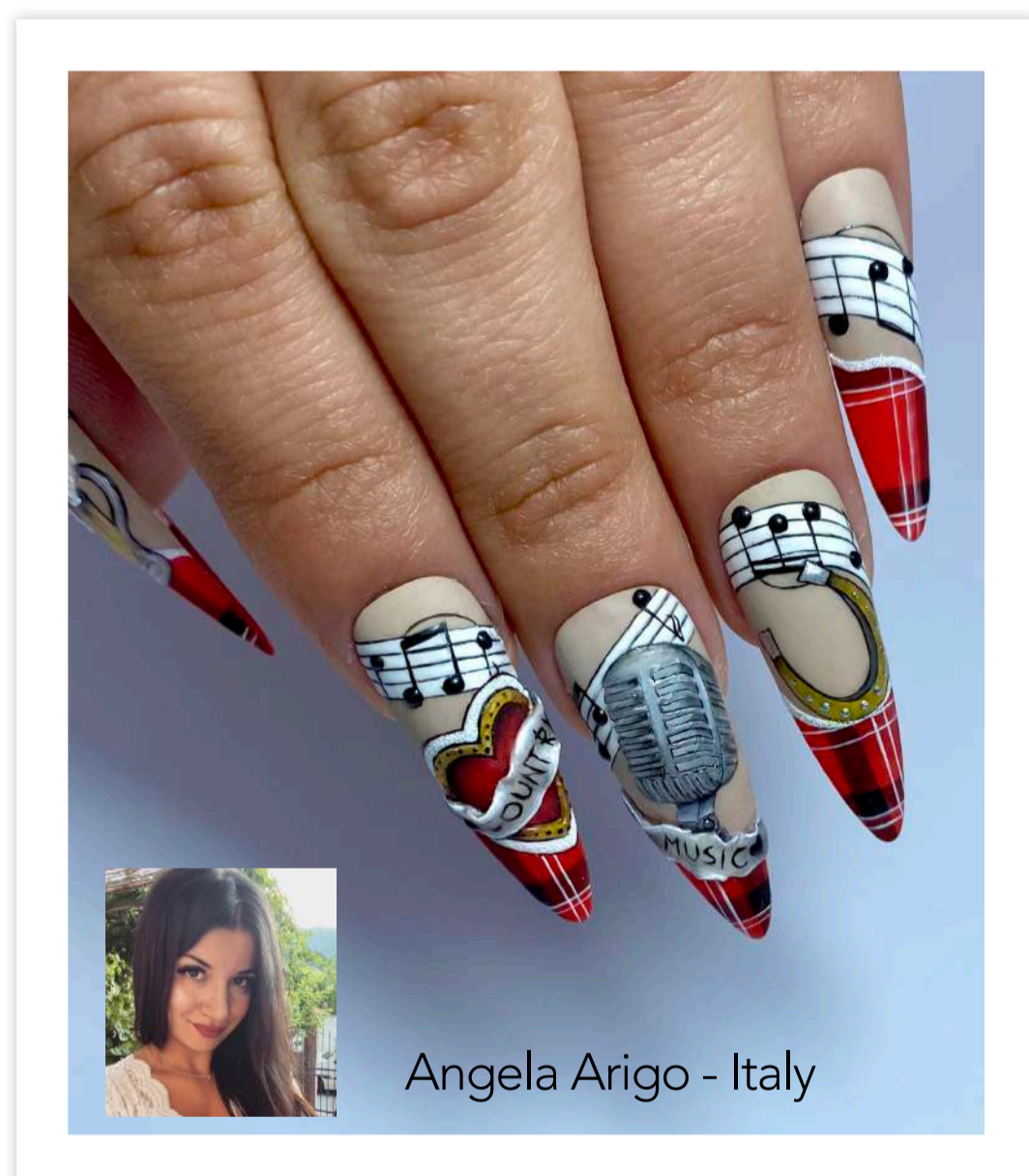
Angela Arigo 

### DIVISION 2

Angela Wilden 

### DIVISION 3


Mino Vo 



Angela Arigo - Italy

## Division 4 VIP 5-Shape Challenge Champion

Olena Özman  307 points / 340pts



## Overall Individual Top Scorer:

Mino Vo  772pts

## Acerca GLOSSARYLIVE

### LA MISIÓN:

Para unir a los artistas de uñas de la mundo y crear un global comunidad enfocada en expresión artística y actual información.

### ¿QUÉ ES GLOSSARYLIVE.COM?

GlossaryLive no es solo un glosario de técnicas de información y videos creados por artistas de renombre mundial, es un comunidad interactiva donde no clavar profesionales y aficionados por igual puedan obtener una mirada detrás de escena en el estilo de vida glamoroso de altos ejecutivos, técnicos famosos, artistas de vanguardia, globales noticias de la industria y negocios de peluquerías consejos de todo el mundo. Esto es Nails de la A a la Z ...

### ¿DÓNDE ESTAMOS EN ABRIL DE 2021?

Actualmente el equipo está enfocado en la construcción orgánica de la comunidad de redes sociales a través de Instagram, Facebook y YouTube. Pronto, el GlossaryLive. La página de destino de com incluirá una entrevista con la fundadora, Alisha Rimando, donde ella explica su visión de la plataforma y el futuro de la empresa. Eso también todavía alberga un espacio para visitantes para inscribirse en el Glosario en vivo Boletín informativo.

Únase al glosario Redes sociales en vivo comunidad  
En Instagram @glossary\_live y Facebook @GlosarioEn Vivo

Póngase en contacto con el equipo: [info@glossarylive.com](mailto:info@glossarylive.com)