



GLOSSARYLIVE.COM

Nails from A to Z

2022 VOL.15

DE alisha



@alisharimando

¡DÍAS FELICES!

La temporada 2 acaba de lanzarse, lo que significa que sobrevivimos ¡Temporada 1! Ja ja. no puedo poner en palabras que momentos así significa para mí y nuestro equipo trabajador. yo sentir que hemos encontrado nuestro fluye y se vuelve más y más emocionante con cada nueva imagen, edición de video y boletín que creamos. Viendo todos los bellos rostros de nuestros artistas en las temporadas 1 y 2 que ayudó sin pedir, que dieron de todo corazón, y nos apoyó cuando volábamos a ciegas; mi humilde sombrero se quita a usted. Mi el corazón está lleno observándolos a todos comparte tus historias y tus conocimientos sobre GlossaryLive!

Espero que todos estén sintonizados cada semana para ver nuestro nuevo términos del glosario, mire nuestro espectáculos e inspírate por estos fenomenales educadores de todo el mundo. estamos dedicados a la educación de nuestra uña industria, y damos la bienvenida todos a compartir en esto emoción con nosotros. Si usted quiero ver tu arte de uñas en la etiqueta GlossaryLive.com nosotros @Glossary_Live o #glossarylivenails o Envíanos un correo electrónico. no podemos esperar a saber de usted. Aquí está a Temporada 2, ¡disfrútala!


xoxo, Alisha

DATOS DE MODA SOBRE LAS UÑAS 🇬🇧

La familia real británica tiene que adherirse a reglas estrictas cuando se trata de su régimen de belleza y uñas. Clavos debe ser corto, limpio y pulcro deportivo como máximo, un esmalte rosa pálido. La difunta reina Isabel II fue se informa que se ve a menudo en las zapatillas de ballet de Essie esmalte rosa pálido. El cabello se mantiene natural, domado, sedoso. suave y prolijo sin bollos desordenados (la laca para el cabello es imprescindible) y el maquillaje debe ser sencillo, elegante y discreto. Tener su propio tono de lápiz labial Clarins hecho y combinado con su túnica de coronación en 1952 (El lápiz labial Balmoral), Isabel II estaba interesada en el lápiz labial en tonos apagados y usó su labio rosa característico en todo todo su reinado. Se rumorea que su loción para manos favorita era Clarins Hand y Crema de Tratamiento de Uñas. @essie @clarinsofficial



Muchas marcas crearon un lápiz labial Coronation para marcar el evento
Imagen: Pinterest





noticias del mundo de 🇬🇧 🇺🇸 LAS UÑAS

El vídeo del último sencillo 'atopos', lanzado por Björk muestra un mundo inspirado en hongos y setas. Esta canción principal de su próximo álbum 'Fossora' representa una rave clandestina donde prosperan la humedad y la decadencia. Usando Bio Seaweed Gel para diseñar las uñas de Björk, su nail artist @sojinails incrustó materiales orgánicos y forrajeros en el uñas antes de curar. Inspirado por ver un documental sobre hongos, al artista Sojin Oh se le dio libertad creativa para esculpir, uñas de forma y moda que se asociaron con el excéntrico completo de Björk. largo vestido verde estilo musgo.

@sojinails @bjork

sabías que... 🇯🇵


Los artesanos en Japón han estado tejiendo textiles por más de 1000 años utilizando una técnica de rascado de uñas (tsumegaki tsuzure), que todavía se utiliza hoy en día por una empresa. Pasado a través generaciones, este arte de tejer a mano significa que los artesanos archivan sus clavo en una forma irregular, que luego se utiliza para recoger el hilos en parte, para crear el tejido. el mantenimiento de la empresa este antiguo oficio vivo, Kiyohara Orimono, se está asegurando de que este método tradicional milenario se utiliza hoy en día al crear telas modernas para la marca Sufuto. El resultado de esta singular técnica, es que la tela parece como si el diseño hubiera sido pintado con pincel.



@sufuto_


PEELBACK THE POLISH

sandy CHEUNG



La industria de las uñas del Reino Unido acaba de ganar la “lotería de los estilistas de uñas”, ya que Sandy Cheung decidió convertirla en su nuevo hogar. Nacido en la ciudad más grande de China, Shanghai, Sandy ha vivido los últimos cerca de 30 años en Hong Kong, ¿Dónde se ha labrado una carrera estelar en las uñas? El fundador de A Formula Academic y creador de la marca del sistema de gel UV/LED, marca Sparkle N, Sandy creó la marca para ayudar a los profesionales de las uñas en Hong Kong y China, ahorrar dinero, tiempo y fabricar un Carrera exitosa. Tras mudarse recientemente al Reino Unido con el fin de obtener una





buena educación para su hijo, Sandy está explorando opciones para su carrera de uñas en el Reino Unido, al mismo tiempo que dirige su salón, marca y academia en Hong Kong.

Una amplia y rica carrera en uñas, la experiencia de Sandy ha sido llamada para juzgar en China, Japón y el Reino Unido, al mismo tiempo que actúa como educadora y examinadora de la JNA (Japan Nail Association). "Soy el primero en ser oficialmente autorizado para tener la Certificación JNA Nail exámenes en Hong Kong y China", revela Sandy. "Están ahora miles de técnicos de uñas chinos que han pasado con éxito estos rigurosos exámenes de manicura de Japón. Y no es solo el certificación que no tiene rival, ofrece información muy importante y detallada evaluaciones de técnicas y conocimientos".

Preguntada sobre dónde comenzó su relación con las uñas, Sandy comparte: "Me encantan las uñas desde que era una niña. Sin embargo, yo estaba trabajando en gerencia en una empresa multinacional cuando mi hijo mayor Tuvo un grave accidente hace 13 años. Esto fue cuando me mudé a clavos. Hacerme las uñas es lo único en lo que puedo invertir al 100% conscientemente, es cura mis heridas y me trae paz mental. es parte de mi vida, mi canal para expresar amor y afecto".

Dejar un salón y una academia florecientes y ocupados en la caja fuerte manos de su equipo en HK, Sandy imparte: "Cada tecnología de uñas en mi El equipo tiene múltiples calificaciones de educador. En una ciudad ocupada como Hong Kong, un servicio de salón de calidad genera un ingreso razonable, por lo que técnicos calificados son esenciales. Cada uno de nosotros tiene nuestras fortalezas, las mías son de estructura y diseño con gel duro; mejoramos continuamente nuestras habilidades mientras enseñamos y compartimos entre nosotros y con nuestros estudiantes".

Habiendo construido una sólida reputación regional, Sandy tiene claro que la educación es clave para el éxito. "Construir una educación sistemática ayuda los estudiantes se convierten en profesionales y educadores expertos en uñas. para mi la tecnología puede ser heredada y la enseñanza replicada", observa Sandy. "YO creó un curso general de tecnología de uñas con repetición infinita en el programa de entrenamiento. Conocimiento y tecnología del arte de las uñas, y incluso los materiales, se han creado y

actualizado constantemente. No no importa si eres un aprendiz lento o un educador, siempre encontrar razones para volver a la A Formula Academy, al igual que una hija casada regresa a la casa de sus padres. Una verdad profesional nunca deja de aprender y mejorar y así es como He concebido mi educación. Vivo con la esperanza de que la tecnología de las uñas en todo el mundo algún día se certificarán y los profesionales de las uñas serán reconocidos y respetados por sus habilidades. me enfoco en ayudar los técnicos de uñas se comunican y aprenden unos de otros, para colaborar y apoyarnos unos a otros.

"Hetenido la suerte de tomar clases con la estadounidense Alisha Rimando, una gran y hermosa mentora al igual que Nakasone Sachiko, presidente de JNA, un mentor visionario y dinámico y yo en gran medida Admiro a Maesato Hitomi, un mentor excepcional que nunca se cansa".


No dispuesta a dormir, las habilidades multitarea de Sandy significan que está trabajando en un nuevo curso de arte de uñas, mientras escribía A Formula Basic Manual de tecnología de uñas y manual maestro de máquinas para trámites efile. Calificada en muchos niveles, Sandy también ha exploró el mundo de la competencia con elogios tanto en manicura y esferas de medios mixtos. Pasando de escritorio a cabina, Sandy ahora juzga en todas las regiones de China y Hong Kong, sin embargo ella señala: "Los concursos de arte de uñas en China y Hong Kong no son perfecto, ya que los jueces no siempre son rigurosos. Algunos premios pueden ser comprado y esto necesita cambiar, así que espero ver el Los gustos de Nailympia se expanden a China".

Dado el apodo, '7-11' por un proveedor japonés, ya que ella trabaja de 7 a. m. a 1 a. m., Sandy cita: "Disfruto de mi trabajo pero la es importante. Normalmente respondo correos electrónicos y tomo reuniones en el por la mañana, luego da clases o crea diseños de uñas por la tarde. Atiendo a los clientes después de las 6:00 p. m. y hago publicaciones en las redes sociales desde las 9:00 p. m. yo hago yoga tres veces a la semana, cocino los días que no tengo clases o clientes y pasar un tiempo valioso con mi hijo de 14 años". Para cerrar, Sandy comparte: "Haz cosas complejas de manera simple, haz cosas simples cosas repetidamente, y hacer cosas repetitivas con el corazón. Yo creo que ayudar a otros a tener éxito, me hace más exitoso".

TAG THAT *trend...*

QUÉ ESTÁ DE MODA **EN LAS UÑAS AHORA**

Un nuevo estilo de uñas emocionante está haciendo una gran declaración en TikTok este otoño. La óptica
El diseño de uñas francesas Illusion, tanto deslumbrante como cautivador, es tan simple de crear que se puede agregar a su repertorio inmediatamente para obtener resultados impresionantes.



 @absolutebeauty_va




 @thenailbender




 @naildbyk & @nailsbeaa



 @vexnails



 @chellys_nails



 @thatnailsquy

DESCUBRE NUEVOS VIDEOS PASO A PASO CADA SEMANA SOBRE EL ARTE DE UÑAS FREESTYLE @GLOSSARYLIVE.COM

PRO Q&A

POR QUÉ LOS TÉCNICOS DE UÑAS PERSONALIZAN ¿FORMAS AL ESCULPIR?


No hay dos dedos iguales, por lo tanto, cierta cantidad de la confección es fundamental para conseguir un ajuste perfecto. Usa un par pequeño de tijeras (de cigüeña) o un cortacutículas para cortar el centro de la forma para que pueda encajar alrededor de la hiponiquio. Debe ajustarse recto y ajustado. Si hay espacios en el surco lateral o en el hiponiquio, el producto puede filtrarse debajo de la forma, crear grumos, atrapar escombros y cuando se coloca incorrectamente, no puede sentarse plano, por lo tanto, la uña esculpida no tendrá el ángulo correcto.

*Una flor no piensa
en competir con
la flor de al lado.
Simplemente florece.*

– ZENKEI SHIBAYAMA



FREESTYLE *nail art*



GIUSY NAPOLI

@giusynapoli22_mastereducator



1

Pinta la punta de la uña con un UV/LED capa base mate. Luego cubre con un vino tinto de la Ti Esmalte en gel UV/LED B You Nails rango y cura. A continuación, aplique un Capa superior mate y cura.



2

Coloque blanco y rosa UV/ Colores de esmalte de gel LED en su paleta de lado a lado y usando el One Stroke S You B Pincel para uñas You Nails, recoger ambos colores usando el uno técnica de trazo, pintura cuatro pétalos comenzando en la parte superior izquierda de la punta de la uña. curar el diseño.



3

Tomando pintura fresca de ambos ahora agregue tres pétalos justo dentro de la cuatro originales y cura.



4

Ahora agregue verde militar Gel UV/LED You B You Nails pulir a la paleta y mezclar un poco de amarillo en él. Después coloque blanco a su lado, y usando tu pincel de un solo trazo, o pintura blanca y agregar hojas arriba y debajo de la flor diseño en un solo trazo de la cepillo. Ahora cura.



5

Agregue detalles finos a la flor y hojas. Utilizar una pincel de arte de línea fina para colocar un fino borde alrededor de la pétalos para dar una sensación de dimensión. Añadir cuatro líneas blancas para completar la flor y colocar puntos en el centro de la flor. Entonces cura.

DESCUBRE NUEVOS VIDEOS PASO A PASO CADA SEMANA SOBRE EL ARTE DE UÑAS FREESTYLE @GLOSSARYLIVE.COM

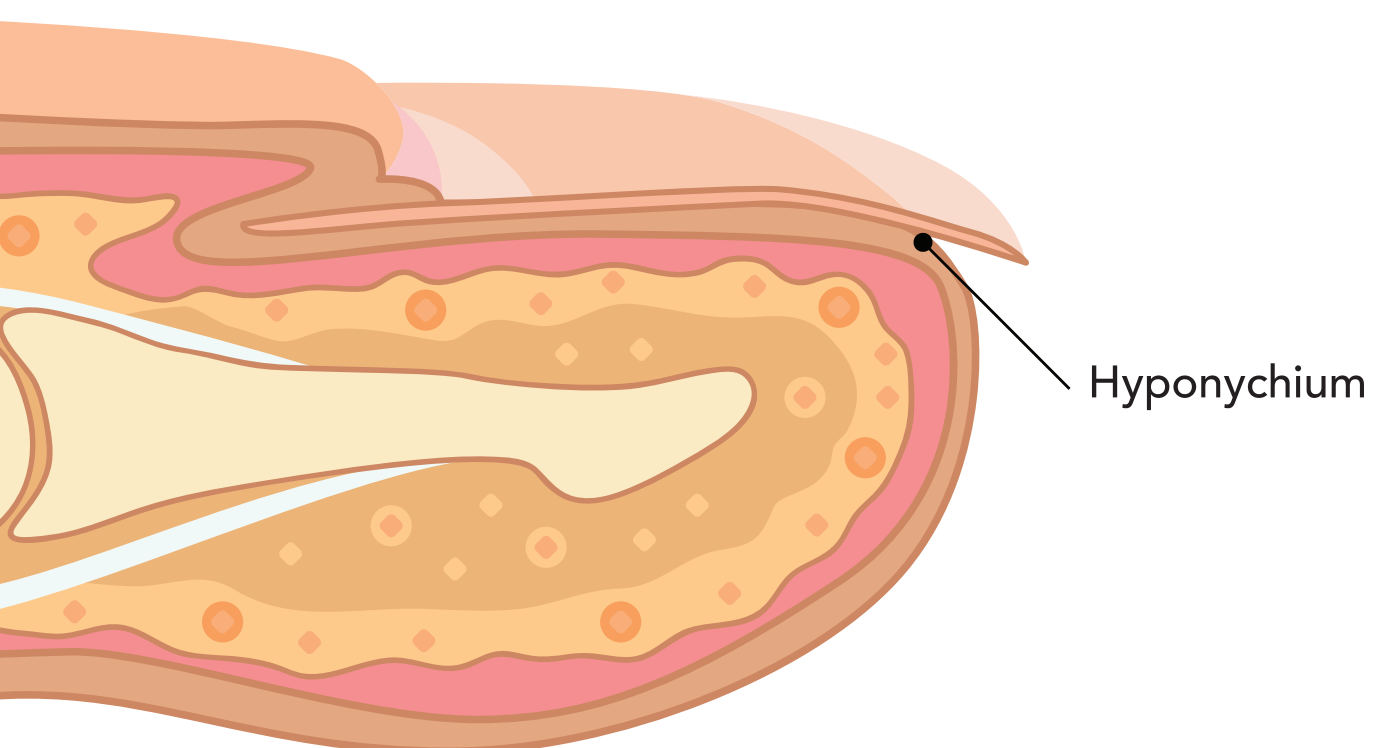
GLOSSARY

Hyponychium

[hi-po-nik-e-uhm]

Qué es: Situado justo bajo el borde libre de la uña natural, es tejido vivo (piel) que crea un sello entre la placa de la uña y la uña cama a lo largo de la distal clavo enchapado.

Cómo usarlo: Es propósito es actuar como una barrera contra los gérmenes y escombros; previniendo sustancias externas de obtener acceso.



Que hay adentro GLOSSARYLIVE

Es hora de que se lance la temporada 2. Este nuevo conjunto de episodios de uñas promete educación detallada, aprendizaje y habilidad avance con expertos en uñas en todo el mundo. Para aquellos deseosos de forjar lo último clavos de competencia, campeón mundial Emese Koppányi presenta tres masterclasses describiendo sus técnicas especializadas cuando formando y dando forma al perfecto rosa y blanco de competición.

Escalando el globo, visitamos a Tino Vo y April Ryan para descubrir cómo tienen las uñas dieron forma a sus exitosas carreras y el mundo de las uñas de Naja The Nail Guru es explorado Una charla con un diseñador de interiores junto con un vistazo dentro de los salones en el Estados Unidos y Malta, brinda inspiración y ideas para reinventar los espacios del salón. Obtener habilidades fundamentales para esculpir con el Serie *Back to Basics*, donde *Glossarylive* muestra la fabricación del óvalo, clavo redondo, puntiagudo, cuadrado y cuadrado formas con Alisha Rimando.

